

# PİYASA YORUMU

## ARAŞTIRMA

 **HALKYATIRIM**

[halkyatirim.com.tr](http://halkyatirim.com.tr) | 444 42 55

## Haftanın son işlem gününde ABD tahvil faizlerinde geri çekilme görülürken küresel hisse senedi piyasaları yükseldi

### Cuma günü piyasalarda neler oldu?

Cuma günü küresel piyasalarda pozitif bir seyir görüldü. ABD 10 yıllık tahvil getirilerinin haftanın son işlem günlerinde %3,10 seviyelerine kadar gerilemesi endekslere alım getirdi. Haftanın son işlem günü, hisse senedi endeksleri için oldukça olumlu geçti. ABD endekslerinde ortalama %3 civarında yükselişler görülürken Avrupa endekslerinde Alman DAX endeksi %1,59, Fransa CAC40 %3,23 ve İngiltere FTSE100 endeksi %2,68 yükselişlerle günü sonlandırdı.

Cuma günü gün içinde açıklanan ABD Michigan Güven Endeksi verilerinde 1 yıllık enflasyon beklentisi %5,4 seviyesinden %5,3'e, %3.3 olarak duyurulan 5 yıllık enflasyon verisi %3,1 seviyesine aşağı yönlü revize edildi ve enflasyon beklentilerindeki gerileme piyasalara bir miktar güven verdi. ABD'de yeni konut satışlarında ise sürpriz artış yaşandı. Yeni konut satışları verisi ise 590.000 seviyesinde sabit kalması beklenirken 696.000 ile beklentinin oldukça üzerinde gerçekleşti.

ABD 10 yıllık tahvil getirilerinin ve VIX endeksinin 27 puana kadar gerilemesiyle ABD endeksleri haftayı yükselişle tamamladı. S&P 500 endeksi günü %3,06 primle 3.911 seviyesinde kapanırken endekste tüm sektörler günü primlerle sonlandırdı. Kazançlarda Cruise şirketleri öne çıktı, Carnival Corp şirketinin duyurduğu doluluk oranı verisi bir önceki çeyreğin oldukça üzerinde olmasıyla, sektöre ait şirketlerde primlenmeler görüldü. Royal Caribbean Cruises %15,8, Norwegian Cruise Line Holdings %15,4 primlerle günün en çok değer kazanan şirketleri oldu.

Dow Jones endeksi ise günü %2,68 primle 31500 puan seviyesinde sonlandırırken Nasdaq'ta yükseliş %3,34 oranında oldu. Haftalık bazda ise S&P 500 %6,4, Dow Jones %5,4 ve Nasdaq %7,5 değer kazandı. Yıl başından bu yana ise S&P 500 %17,8, Dow Jones %13,3 ve Nasdaq endeksi %26,0 değer kaybetti.

Gelişmiş ülkeler tahvil piyasalarında Cuma günü değer kayıpları izlendi. ABD tarafında getiri eğrisinin eğimi yükselirken, 2 yıllık tahvil getirileri %3,04, 10 yıllıklar ise %3,13 düzeyinden haftayı noktaladı. Dolar endeksi bu sabah 104,0 seviyesinde yatay. EURUSD paritesi ise 1,0560 seviyesinde.

Petrol piyasasında, G-7 zirvesinde gündeme gelen Rus petrolüne tavan fiyat uygulanması planıyla birlikte hafif yükseliş seyri hakim. WTI petrol bu sabah 107,7 USD, Brent petrol 113,3 USD seviyesinde. VIX endeksi bu sabah yatay 27,2 seviyesinde.

Bu sabah Çin'de sanayi kârları verisi açıklandı ve Çin'de sanayi şirketlerinin kârlarında toparlanma görüldü. Sanayi karları Mayıs ayında yıllık %6,5 geriledi ancak kârlarda daralma devam etse de hafifleyen salgın önlemlerinin etkisiyle Nisan ayına göre bir toparlanma kaydedildi.

### Bugün ne bekliyoruz?

Bu sabah Asya piyasalarında pozitif bir seyir var. ABD vadeli tarafında da pozitif bir görünüm takip ediliyor. Bugün ECB Başkanı Lagarde, Avrupa Merkez Bankası Merkez Bankacılığı Forumu-2022 açılış konuşmasını yapacak. ECB'nin Portekiz'in Sintra şehrinde gerçekleştireceği üç günlük forum bugün başlayacak.

Yatırımcılar Çarşamba günü Lagarde, Powell ve Bailey'nin de katılacağı paneli yakından takip edecek ve merkez bankası başkanlarının bir yandan enflasyonu düşürürken, bir yandan küresel ekonominin yumuşak bir iniş yapmasını sağlamak gibi zorlu bir göreve dair görüşlerini öğrenmek isteyecek. Bugünün en önemli verisi ABD'nin dayanıklı mal siparişleri olacak. Dayanıklı mal siparişleri en son aylık %0,5 artış göstermişti.

### Gelecek gündemde neler var?

Yurt dışında bu hafta ABD S&P Case Shiller konut fiyatları, final GSYH, kişisel gelir ve harcamalar, Euro Bölgesi ekonomik güven endeksi, tüketici fiyatları, Almanya tüketici fiyatları, perakende satışlar ve iş gücü verileri takip edilecek. Fed Başkanı Powell ve ECB Bankası Lagarde'ın ECB Merkez Bankacılığı Forumu'nda yapacakları konuşmalar da yakından izlenecek.

Salı günü ABD'de S&P Case Shiller tarafından hesaplanan konut fiyatları açıklanacak. Conference Board tüketici güven endeksi ve Richmond Fed imalat endeksi, ABD'de beklenen diğer veriler olacak. Endeksler en son aynı sırayla 106,4 ve -9 olarak açıklanmıştı. Çarşamba günü gerçekleşecek ECB Merkez Bankacılığı Forumu'nda Fed Başkanı Powell, ECB Başkanı Lagarde, İngiltere Merkez Bankası (BoE) Başkanı Andrew Bailey ve BIS Genel Müdürü Augustin Carstens konuşma yapacak. Forum TSİ 15:30'da başlayacak.

Perşembe günü Çin'in resmi PMI verisinde imalat ve hizmet sektörü PMI verileri açıklanacak. İki alt endekste de son verilerde 50 puanın altında bulunuyordu. Aynı gün ABD'de kişisel gelir ve harcamaların yanı sıra, Fed'in faiz kararları için yakından takip ettiği çekirdek PCE enflasyon verisi açıklanacak. En son kişisel gelirler %0,4, kişisel harcamalar %0,9, çekirdek PCE aylık %0,4, yıllık % 4,9 artış göstermişti.

Cuma günü her ayın ilk günü olduğu gibi Asya-Avustralya piyasalarından başlamak üzere gün boyu 40 ülke ve bölgeden imalat sektörü PMI verileri ekranlara düşecek. Avrupa tarafında günün en önemli verisi olan Euro Bölgesi tüketici fiyatları öncü rakamları açıklanacak. ABD'de ise ISM imalat sektörü PMI verisi açıklanacak.

27.06.2022

## ABD Piyasaları

Değişimler	Kapanış	Günlük değ.	Haftalık değ.	Aylık değ.	Yıllık değ
S&P 500	3,911.7	▲ 3.06%	▲ 6.45%	▼ -2.23%	▼ -18.40%
Dow Jones	31,500.7	▲ 2.68%	▲ 5.39%	▼ -2.05%	▼ -14.40%
Nasdaq	11,607.6	▲ 3.34%	▲ 7.49%	▼ -1.11%	▼ -25.70%
S&P 500 Vadeli*	3,918.3	▲ 0.05%	▲ 6.95%	▼ -1.96%	▼ -18.10%

## Avrupa Piyasaları

Değişimler	Kapanış	Günlük değ.	Haftalık değ.	Aylık değ.	Yıllık değ
Dax	13,118.1	▲ 1.59%	▼ -0.06%	▼ -3.08%	▼ -18.79%
FTSE 100	7,208.8	▲ 2.68%	▲ 2.74%	▼ -0.48%	▼ -3.95%
MSCI Europe	1,661.6	▲ 2.83%	▲ 3.32%	▼ -1.64%	▼ -21.26%

## Asya Piyasaları ve Asya GOÜ Piyasaları

Değişimler	Kapanış	Günlük değ.	Haftalık değ.	Aylık değ.	Yıllık değ
Shanghai Bileşik*	3,374.0	▲ 0.72%	▲ 1.72%	▲ 11.14%	▼ -7.11%
Kospi	2,410.8	▲ 1.87%	▼ -1.24%	▼ -7.16%	▼ -19.35%
Hong Kong*	22,212.7	▲ 2.27%	▲ 5.40%	▲ 13.14%	▼ -4.62%
S&P BSE Sensex - Hindistan	53,275.2	▲ 1.04%	▲ 3.73%	▼ -2.00%	▼ -10.99%
IDX Composite - Endonezya	6,984.3	▲ 0.64%	▲ 0.68%	▲ 2.41%	▲ 4.32%
TAIEX - Tayvan	15,589.7	▲ 1.87%	▼ -0.33%	▼ -2.94%	▼ -15.85%
MSCI GOU Asya	552.0	▲ 1.82%	▲ 1.25%	▲ 2.71%	▼ -17.29%

## Diğer Gelişmekte Olan Ülke Piyasaları

Değişimler	Kapanış	Günlük değ.	Haftalık değ.	Aylık değ.	Yıllık değ
BIST 100 - Türkiye	2,554.1	▲ 0.43%	▲ 0.82%	▲ 2.57%	▲ 30.07%
MOEX - Rusya	2,391.5	▼ -0.54%	▲ 1.59%	▲ 0.18%	▼ -38.26%
WIG - Polonya	53,014.1	▲ 1.42%	▲ 0.73%	▼ -1.74%	▼ -24.77%
Prag SE - Prag	1,288.2	▲ 0.75%	▼ -0.19%	▼ -0.74%	▼ -10.36%
S&P/BMV IPC - Meksika	47,741.5	▲ 2.32%	▼ -0.57%	▼ -2.80%	▼ -9.95%
Merval - Arjantin	82,605.6	▼ -0.68%	▼ -5.12%	▼ -1.28%	▼ -3.14%
Tel Aviv 35 - İsrail	1,820.8	▼ -0.72%	▲ 2.53%	▼ -1.96%	▼ -9.07%
Tedavul All - Suudi Arabistan	11,310.7	▼ -0.08%	▼ -4.34%	▼ -18.13%	▼ -0.41%
FTSE/JSE All - Endonezya	66,348.8	▲ 1.61%	▲ 1.46%	▼ -0.92%	▼ -11.60%
DFM General - Birleşik Arap Emirlikleri	3,201.9	▲ 0.09%	▼ -1.84%	▼ -11.01%	▼ -0.45%

\*Haftalık değişim, önceki haftanın son işlem günü; aylık değişim, önceki ayın son işlem günü; yıllık değişim ise yılın son işlem gününe göre değişimi ifade eder.



## Endeks, BDDK'nın yeni kararının ardından satıcıları başlangıç yapabilir

## Cuma günü piyasalarda neler oldu?

BIST 100 endeksi güne %0,45 artışla yatay 2.554,76 puandan başlangıç yaptı. Endekste kapanış %0,43 yükselişle 2.554,08 puan seviyesinde gerçekleşti. Bankacılık endeksi %1,01 ve ulaştırma endeksi %0,25 gerilerken, sınai endeks %0,51 yükseldi. Endekste işlem hacmi 35,04 milyar TL seviyesinde gerçekleşti.

## Bugün ne bekliyoruz?

Yurt içinde endeksin BDDK'nın yeni kararının ardından satıcıları başlangıç yapacağını tahmin ediyoruz.

Yurt içinde bugün açıklanacak önemli bir veri bulunmuyor. Cumhurbaşkanlığı Kabine Toplantısı Cumhurbaşkanımız Erdoğan başkanlığında gerçekleşecek. Toplantıda Asgari ücret, memur ve emekli maaşlarında ara zam, bayram tatilinin süresi, ekonomideki son gelişmeler, iç ve dış güvenlik ile İsveç ve Finlandiya ile ilgili görüşmelerin gerçekleşeceği NATO Zirvesi konularının ele alınması bekleniyor.

## Gelecek gündemde neler var?

Yeni haftada yurt içinde ekonomik güven endeksi, dış ticaret rakamları, hizmet üretici fiyatları, İstanbul enflasyonu öne çıkan gündem maddeleri olacak. Para Politikası Kurulu (PPK) toplantı özeti de gündemde bulunuyor.

Çarşamba günü TÜİK Ekonomik Güven Endeksi Haziran ayı verilerini duyuracak. Ekonomik güven endeksi son ay %2,1 artışla 96,7 seviyesine çıkmıştı. Perşembe günü TÜİK, Mayıs ayı için dış ticaret verilerini açıklayacak. Aynı gün TCMB, 23 Haziran tarihli Para Politikası Kurulu (PPK) toplantı özeti yayınlayacak. Cuma günü ise İSO ve Markit tarafından hazırlanan Türkiye İSO imalat sektörü PMI raporu gelecek. İSO imalat sektörü PMI en son 49,2 ile 50 eşik değer seviyesinin altında kalmaya devam etmişti. İSO verilerinin detaylarında 4 Temmuz Pazartesi günü açıklanacak olan TÜİK enflasyon rakamları için öncü gösterge olarak takip edilen İstanbul perakende ve toptan fiyatlar verileri de aynı gün açıklanacak. gelecek. İstanbul'da en son perakende fiyatlar yıllık %87,35 artış göstermişti. İstanbul'da özellikle işlenmemiş gıda fiyatlarında nasıl bir değişim olduğu da İTO verilerinden takip edilecek.

BIST Verileri			
Endeksler	BIST 100	BIST Banka	BIST Sınai
Kapanış	2,554.1	2,115.3	4,353.9
Günlük Değ.	▲ 0.43%	▼ -1.01%	▲ 0.51%
Haftalık Değ.	▲ 0.82%	▼ -2.95%	▲ 0.09%
Yıllık Değ.	▲ 37.49%	▲ 32.56%	▲ 27.90%
Hacim (milyar TL)	35.0	3.7	14.8
Günlük Değ.	▲ 9.58%	▼ -25.50%	▲ 0.47%
3 Aylık Ortalama Hacim (milyar TL)	40.9	7.3	18.3
Günlük Değ. - 3 Aylık Ort.	▼ -14.31%	▼ -49.05%	▼ -18.99%

\*Haftalık değişim, önceki haftanın son işlem günü; yıllık değişim ise yılın son işlem gününe göre değişimi ifade eder.

Türkiye Kapanışının Ardından Piyasalar			
	Türkiye Kapanışı	Türkiye Açılışı Öncesi	Değişim
\$/TL	17.3591	16.1349	▼ -7.05%
€/Ş	1.0549	1.0567	▲ 0.17%
\$/#	135.09	134.72	▼ -0.27%
Altın	1,827.5	1,836.5	▲ 0.49%
S&P*	3,880.6	3,875.7	▼ -0.13%
Nasdaq*	11,969.4	11,939.6	▼ -0.25%

\*Türkiye Açılışı Öncesi için belirtilen rakamlar, bir önceki günün kapanış verileridir.

Türkiye - Ülke Risk Primleri (CDS)					
Değişimler	24/06/22	Günlük değ.	Haftalık değ.	Aylık değ.	Yıllık değ.
Türkiye 2 Yıllık	819.6	● -2.22%	● -8.98%	● 18.6%	● 131.0%
Türkiye 5 Yıllık	787.6	● -1.94%	● -3.22%	● 12.3%	● 109.2%
Türkiye 10 Yıllık	720.8	● -1.83%	● -2.04%	● 6.6%	● 78.5%

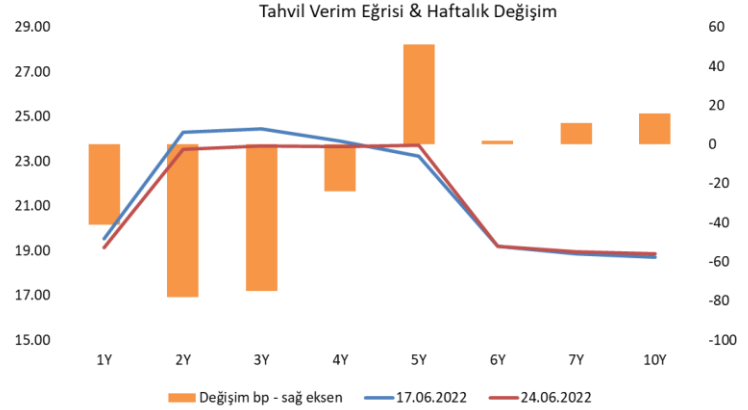


## Tahvil ve Döviz Piyasasında Fiyatlamalar

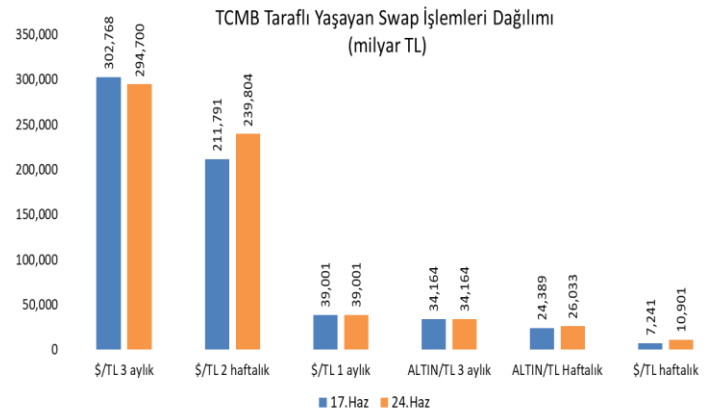
FED'in agrasif faiz artışı gerçekleştireceği yöndeki beklentilerin zayıfladığı haftanın son işlem gününde Japon YEN'i hariç G10 ülke para birimleri ABD Dolar'ı karşısında değer kazanırken, Dolar Endeksi 104 seviyesinde fiyatlandı. Küresel tahvil piyasalarında karışık seyir hakim olurken, ABD 10 yıllık tahvil faizi 3 bp artışla %3,12, Almanya 10 yıllık tahvil faizi 2 bp artışla %1,45 seviyesine yükseldi. Hazine döviz cinsi tahvillerde ise yakın vadelerde daha çok olmak üzere alımların devam ettiği günde Türkiye 5 yıllık CDS primi 785 bp seviyesine geriledi. Yurt içi tahvil piyasasında işlem hacmi 2,4 milyar TL'ye yükselirken, 10 yıl vadeli tahvil bileşik faizi 12 bp azalışla %19,53, 5 yıl vadeli tahvil bileşik faizi 7 bp artışla %19,55 seviyesinden günü tamamladı. Diğer yandan Hazine, 15-22 Haziran tarihleri arasında talep toplamasını gerçekleştirdiği Gelire Endeksli Senet ihracında gelen yaklaşık 6,6 milyar TL'lik talebin tamamını karşıladı.

TL likidite tarafında TCMB 99 milyar TL'lik haftalık repo dönüşünü 142 milyar TL olarak yenilerken, APİ ile fonlama tutarı toplam 595 milyar TL'ye yükseldi. TLREF oranı ise %14,00 ile politika faizi seviyesinde oluştu. TCMB dün ayrıca haftalık vadeli Dolar/TL, Altın/TL kotasyon swap işlemleri ile de 17,3 milyar TL ilave fonlama sağladı.

TCMB swap işlemleriyle de piyasayı fonlamaya devam ederken, Cuma günü itibarıyla yaşayan swap işlemleri toplamı önceki haftaya göre 25,3 milyar TL artarak 644,6 milyar TL seviyesinde gerçekleşti. Genel olarak bakıldığında ise haftalık repo fonlaması dahil toplam fonlama tutarı önceki haftaya göre 44,3 milyar TL artarak yaklaşık 1,240 trilyon TL seviyesine yükseldi.



Dönem	Şubat 22	Mart 22	Nisan 22	Mayıs 22	24.06.22
Dönem Sonu TLREF Endeksi	1498,93	1516,97	1537,04	1553,03	1568,94
Aylık Ortalama	14,12%	14,09%	14,12%	13,99%	14,32%
PPK Toplantı Tarihi	23.06.2022 Perşembe	Günlük TLREF Oranı		14,00%	



## Yurt İçi Haberler

**Bankacılık Düzenleme ve Denetleme Kurumu'nun** Cuma seans kapanışından sonra, TL ticari kredilere ilişkin açıkladığı yeni koşullara göre; 15 milyon TL üzeri döviz nakdi varlığı bulunan şirketlerin bu varlığı aktifinin ya da satış hasılatının %10'unu aşması durumunda yeni nakdi TL ticari kredi kullanamayacaklar. Döviz varlıklarının TL karşılığı 15 milyon TL'yi aşmayan şirketler kredi kullanım durumunda döviz varlıklarını 15 milyon TL üzerine çıkaramayacaklar. Dün gece yapılan ek açıklama ile, hesaplamada Eurobond, dövize endeksli fonlar ve yabancı hisse senetlerinin YP nakdi varlıklar kapsamına girmediği belirtildi.

TCMB Haziran ayına ilişkin **reel kesim güven endeksi ve imalat sanayi kapasite kullanım oranını** yayımladı. Haziran ayında reel kesim güven endeksi 106,4 seviyesine düşerken, imalat sanayi kapasite kullanım oranı da %77,6'ya geriledi. TÜİK verilerine göre güven endeksi Haziran ayında inşaat sektöründe yükselirken, hizmet ve perakende ticaret sektörlerinde düştü.

**Hazine ve Maliye Bakanı Nureddin Nebati**, gelire endeksli senetlere 6,6 milyar TL'lik talep geldiğini söyledi. Bakan Nebati, GES'e 83 bin 816 yatırımcının talep gösterdiğini belirtti. Hazine ve Maliye Bakanlığı'nca yatırım araçlarının çeşitlendirilmesi, yatırımcı tabanının genişletilmesi ve yatırımcıların Türk lirası cinsi varlıklara yönelimlerinin teşvik edilmesi amacıyla GES ihraç edileceği açıklanmıştı. Bu çerçevede, Türkiye genelinde GES ihracına ilişkin talep toplama işlemleri Çarşamba günü sona ermişti.

**Türkiye Şeker Fabrikaları Genel Müdürlüğü**, Tarım Kredi ve bazı marketlerde uygun fiyatlara satılan şeker zam yaptı. Şeker fiyatları %67 oranında zamlandı. Türkşeker, bazı discount marketler ve Tarım Kredi için 390 TL'den verdiği 50 kilogramlık kristal şekerin fabrika satış fiyatına %67 zam yaparak 650 TL'ye çıkardı. Türkşeker, diğer müşterileri için ise yine 50 kilogramlık şeker çuval fiyatını 500 TL'den 750 TL'ye yükselterek %36,4 zam yaptı.

## Yurt Dışı Haberler

**St. Louis Fed Başkanı Bullard**, “Eğer enflasyonu ekonomiye eklemlenmeden baştan engellemek istiyorsanız ve hedef seviye olan %2’ye çekmek istiyorsanız önden yüklemeli faiz artışları iyi bir fikir olarak öne çıkıyor” diye konuştu. ABD ekonomisinin müthiş bir direnç gösterdiğini belirten Bullard, hanehalkı tarafında da çekilmeye dair herhangi bir işaret görmediğini vurguladı. Bullard resesyon tartışmalarına da değinerek bu ihtimaller üzerinde konuşmak için erken olduğunu sözlerine ekledi.

**San Francisco Fed Başkanı Mary Daly**, Fed’in Temmuz toplantısında 75 baz puan faiz artırmaya ihtiyaç duymasının muhtemel olduğunu söyledi. Ancak Daly, ekonominin beklediğinden daha fazla yavaşlaması halinde 50 baz puanlık bir artırımın da makul olabileceğini vurguladı.

**Goldman Sachs analistleri** resesyon fiyatlamalarına rağmen emtialarda yukarı yönlü bir hareketin gerçekleşeceği görüşünde. Analistlere göre ekonomi yavaşlarsa da henüz tümüyle bir düşüş içinde değil. Analistler ekonominin uzun süredir bir resesyon içinde olduğu, emtia talebinin ve böylelikle fiyatlarının gerilediği konusunda hemfikir olduklarını ancak ekonominin ve son kullanıcı konumundaki tüketicilerini talebinin yavaşlamasıyla henüz o durumun gerçekleşmediğini belirtti.

**Rusya** 1918’den bu yana ilk kez bir borç ödemesinde temerrüde düştü. Ülkenin yaklaşık 100 milyon dolarlık 27 Mayıs vadeli iki eurobond kupon ödemesinde 1 aylık ek süre doldu ve bu ödemeler için temerrüt ilan edildi. Böylelikle Ukrayna işgalinin ardından yabancı para ödemelerinin sınırlandırıldığı ortamda farklı çözümlerle aylardır temerrütten kaçınan Rusya sonunda temerrüde düşmüş oldu. Rusya temerrüt ilanını kabul etmezken, ödemeyi yapacak yeteri kadar fonları bulunduğunu belirtti.

**Almanya’da IFO iş dünyası güveni** Rusya’dan enerji tedarikine dair endişelerin büyümesi, şirketlerin yüksek enflasyon ve parça kıtlığı sorunları nedeniyle beklenmedik şekilde geriledi. Ifo Enstitüsü’nün verilerine göre Mayıs ayında Ifo İşletme Beklentileri endeksi 86,9’dan Haziran’da 85,8’e geriledi. Geçtiğimiz iki ayda Rusya’nın Ukrayna’yı işgalinden kaynaklanan şoku atlatan güven endeksi yönünü yukarı çevirmişti. Haziran ayı verisi Rusya’dan gelen gazın daha da kesilmesiyle Almanya’nın ulusal gaz acil durum planındaki risk seviyesini ikinci aşamaya yükseltmesi sonrası Avrupa’nın en büyük ekonomisinin görünümüyle ilgili endişelerin artmasına neden oldu.

## Şirket Haberleri

**Sabancı Holding (SAHOL, Nötr):** Pay geri alım işlemleri kapsamında; Borsa İstanbul'da pay başına 19,98 TL – 20,64 TL (ağırlıklı ortalama 20,45 TL) fiyat aralığından toplam 250.000 TL nominal değerli SAHOL payları geri alındı. Bu işlemlerle birlikte, 24.06.2022 tarihi itibarıyla geri alınan payların toplam nominal değeri 50.957.028 TL olup, bu payların sermayeye oranı %2,4974'e ulaştı.

Hisse Verileri		Piyasa Çarpanları	
Hisse Kodu	SAHOL	F/K	2,3
Cari Fiyat (TL)	20,62	FD/FAVÖK	2,2
52H En Yüksek (TL)	22,42	FD/Satışlar	1,9
52H En Düşük (TL)	8,45	PD/DD	0,7
Piyasa Değeri (mn TL)	42.073,1	Relatif Performans	
Piyasa Değeri (mn USD)	2.425,4	S1H	4,5%
Halka Açıklık Oranı (%)	49%	S1A	-2,9%
Endeks Payı (BIST100)	3,3%	S3A	7,3%
Temettü Verimi	3,3%	S1Y	50,6%
3A Hacim (mn TL)	1.277,9	YB	25,3%

**MLP Sağlık (MPARK, Nötr):** Pay geri alım işlemleri kapsamında; 24.06.2022 tarihinde Borsa İstanbul'da pay başına 33,42 TL – 34,04 TL (ağırlıklı ortalama 33,74 TL) fiyat aralığından toplam 74.772 TL nominal değerli MPARK payları geri alındı. Bu işlemlerle birlikte, 24.06.2022 tarihi itibarıyla geri alınan payların toplam nominal değeri 998.772 TL olup, bu payların sermayeye oranı 0,4801'e ulaştı.

Hisse Verileri		Piyasa Çarpanları	
Hisse Kodu	MPARK	F/K	17,9
Cari Fiyat (TL)	33,90	FD/FAVÖK	5,8
52H En Yüksek (TL)	40,48	FD/Satışlar	1,3
52H En Düşük (TL)	21,34	PD/DD	10,0
Piyasa Değeri (mn TL)	7.052,5	Relatif Performans	
Piyasa Değeri (mn USD)	406,6	S1H	-0,3%
Halka Açıklık Oranı (%)	35%	S1A	6,4%
Endeks Payı (BIST100)	0,0%	S3A	-4,1%
Temettü Verimi	0,0%	S1Y	-27,2%
3A Hacim (mn TL)	27,4	YB	-24,0%

**Skor Kart:** Şirketler ile ilgili Skor Kart'lara [buradan](#) ulaşabilirsiniz. Hisse senedine ilişkin güncel piyasa verilerinin yanı sıra, şirketin son 16 çeyreğine ilişkin önemli rasyo ve finansal verilerinin sunulduğu bir data setidir. Skor Kart ile bilanço dönemlerini takip edebilir, şirket bilançoları dahil tüm finansal verilere ulaşabilir ve güvenli yatırımın avantajlarından faydalanabilirsiniz.



## Şirket Haberleri

**Burçelik Vana (BURVA, Nötr):** Şirket ile yurtiçindeki bir müşteri için 160.000,00 USD tutarlı, Ocak 2023 tarihine kadar teslim edilecek Gate, Globe, Çek ve Küresel Vanaları Temini konusunda anlaşma sağlanmış olup, sözleşme imzalandı.

Hisse Verileri		Piyasa Çarpanları	
Hisse Kodu	BURVA	F/K	937,6
Cari Fiyat (TL)	20,22	FD/FAVÖK	121,4
52H En Yüksek (TL)	29,70	FD/Satışlar	8,6
52H En Düşük (TL)	19,63	PD/DD	23,2
Piyasa Değeri (mn TL)	148,6	Relatif Performans	
Piyasa Değeri (mn USD)	8,6	S1H	0,6%
Halka Açıklık Oranı (%)	54%	S1A	-7,2%
Endeks Payı (BIST100)	0,0%	S3A	-26,6%
Temettü Verimi	0,0%	S1Y	-92,3%
3A Hacim (mn TL)	3,4	YB	-50,8%

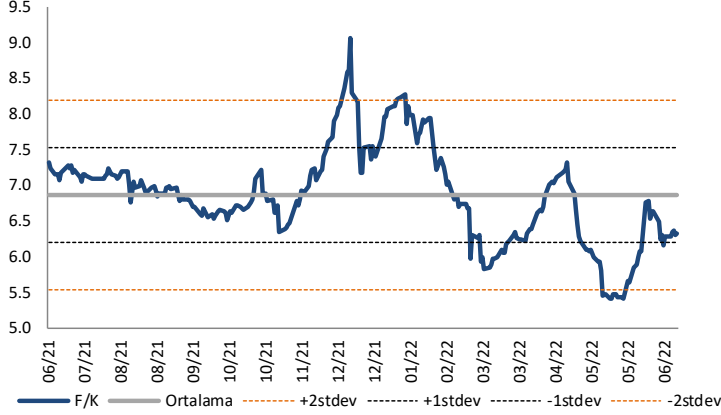
**Doğan Holding (DOHOL, Nötr):** Sermayesinin tamamına sahip olduğu doğrudan bağlı ortaklığı Öncü Girişim Sermayesi Yatırım Ortaklığı A.Ş.'nin dolaylı bağlı ortaklığı Sesa Ambalaj ve Plastik Sanayi Ticaret A.Ş.'nin; Maksipak Ambalaj Sanayi ve Ticaret A.Ş.'nin tamamı ödenmiş sermayesinin %70'ini temsil eden nama yazılı pay senedinin satın alınması ve devir işlemlerinin 22.02.2022 tarihinde gerçekleştirilerek "Kapanış" işlemlerinin tamamlandığı ifade edildi. Alım bedelinin %60'ı işlemin kapanış tarihinde (22.02.2022 tarihinde) ödenmiş olup alım bedelinin kalan %40'lık kısmı ise toplam 7.830.940 Avro bedel üzerinden olmak üzere 23.06.2022 tarihinde ödendi.

Hisse Verileri		Piyasa Çarpanları	
Hisse Kodu	DOHOL	F/K	3,0
Cari Fiyat (TL)	3,92	FD/FAVÖK	2,1
52H En Yüksek (TL)	4,30	FD/Satışlar	0,3
52H En Düşük (TL)	2,36	PD/DD	0,7
Piyasa Değeri (mn TL)	10.258,4	Relatif Performans	
Piyasa Değeri (mn USD)	591,4	S1H	-1,8%
Halka Açıklık Oranı (%)	35%	S1A	4,0%
Endeks Payı (BIST100)	0,6%	S3A	7,9%
Temettü Verimi	2,9%	S1Y	-42,9%
3A Hacim (mn TL)	646,5	YB	9,7%

**Skor Kart:** Şirketler ile ilgili Skor Kart'lara [buradan](#) ulaşabilirsiniz. Hisse senedine ilişkin güncel piyasa verilerinin yanı sıra, şirketin son 16 çeyreğine ilişkin önemli rasyo ve finansal verilerinin sunulduğu bir data setidir. Skor Kart ile bilanço dönemlerini takip edebilir, şirket bilançoları dahil tüm finansal verilere ulaşabilir ve güvenli yatırımın avantajlarından faydalanabilirsiniz.

## Çarpanlar Bazında BIST

BIST 100 F/K (Cari)

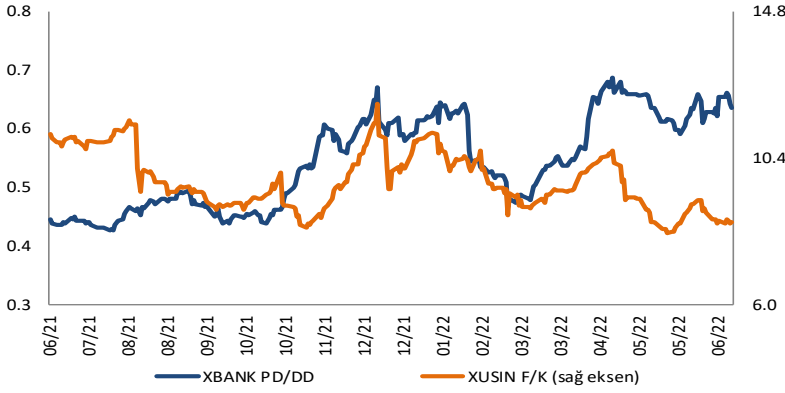


BIST100 F/K Çarpanı (Cari)

	Son 3 Ay	Son 1 Yıl
Kapanış		6.31x
Minimum	5.40x	5.40x
Maksimum	7.31x	9.06x
Ortalama	6.29x	6.86x
Minimuma Uzaklık	0.91x	0.91x
Maksimuma Uzaklık	-1.00x	-2.74x
Performans	2.1%	-13.1%

*Mevcut durumda, son üç aylık ortalama çarpan seviyesine %0; son bir yıllık ortalama çarpan seviyesine %8.6 yakınız.*

XBANK PD/DD (Cari) / XUSIN F/K (Cari)



XBANK PD/DD Çarpanı (Cari)

	Son 3 Ay	Son 1 Yıl
Kapanış		0.64x
Minimum	0.54x	0.43x
Maksimum	0.69x	0.69x
Ortalama	0.63x	0.54x
Minimuma Uzaklık	0.10x	0.21x
Maksimuma Uzaklık	-0.05x	-0.05x
Performans	21.7%	46.8%

*Mevcut durumda, son üç aylık ortalama çarpan seviyesine %1; son bir yıllık ortalama çarpan seviyesine %14.4 yakınız.*

XUSIN F/K (Cari)



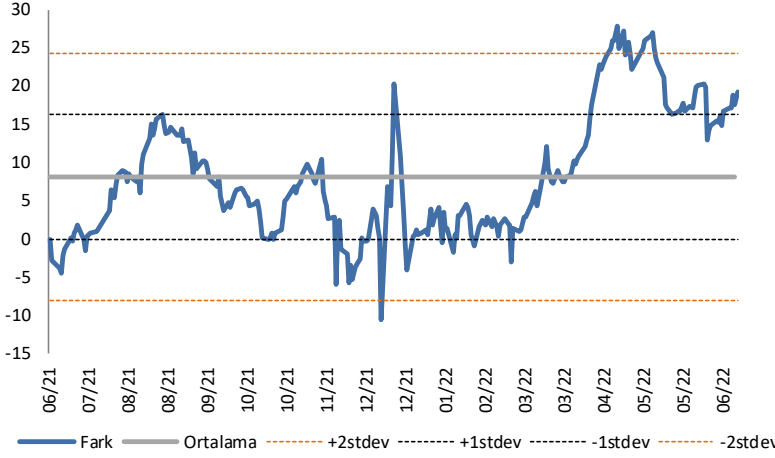
XUSIN F/K Çarpanı (Cari)

	Son 3 Ay	Son 1 Yıl
Kapanış		8.46x
Minimum	8.12x	8.12x
Maksimum	10.61x	12.01x
Ortalama	9.15x	9.68x
Minimuma Uzaklık	0.33x	0.33x
Maksimuma Uzaklık	-2.15x	-3.56x
Performans	-3.1%	-17.6%

*Mevcut durumda, son üç aylık ortalama çarpan seviyesine %8; son bir yıllık ortalama çarpan seviyesine %14.5 yakınız.*

## BIST vs MSCI GOÜ Piyasa Göstergeleri

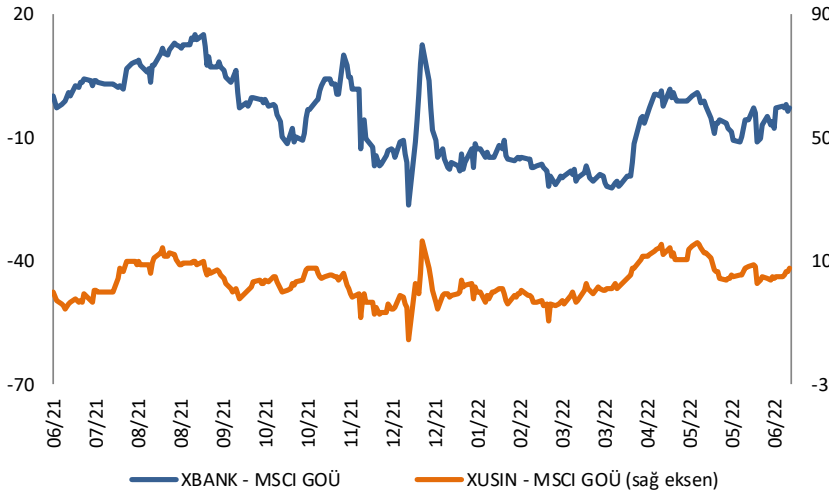
## BIST100 - MSCI GOÜ

BIST 100 - MSCI GOÜ Endeksi Farkı  
(Normalize Edilmiş)

	Son 3 Ay	Son 1 Yıl
Kapanış		19.33
Minimum	8.2	-10.6
Maksimum	27.8	27.8
Ortalama	19.0	8.1
Minimuma Uzaklık	11.1	30.0
Maksimuma Uzaklık	-8.4	-8.4
Performans	-9.6%	-25.6%

*Mevcut durumda, son üç aylık ortalama seviyeye 0.3 puan; son bir yıllık ortalama seviyeye 11.2 puan yakınız.*

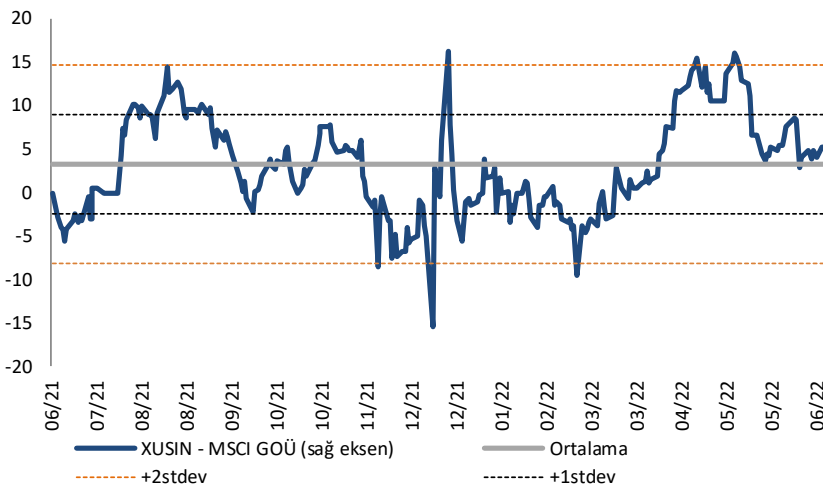
## XBANK - MSCI GOÜ / XUSIN - MSCI GOÜ

XBANK - MSCI GOÜ Bankacılık Endeksi Farkı  
(Normalize Edilmiş)

	Son 3 Ay	Son 1 Yıl
Kapanış		-2.5
Minimum	-22.2	-26.3
Maksimum	2.0	15.0
Ortalama	-6.6	-5.1
Minimuma Uzaklık	19.7	23.8
Maksimuma Uzaklık	-4.6	-17.6
Performans	-10.5%	-7.0%

*Mevcut durumda, son üç aylık ortalama seviyeye 4 puan; son bir yıllık ortalama seviyeye 2.6 puan yakınız.*

## XUSIN - MSCI GOÜ Sanayi Endeksi

XUSIN - MSCI GOÜ Sanayi Endeksi Farkı  
(Normalize Edilmiş)

	Son 3 Ay	Son 1 Yıl
Kapanış		7.9
Minimum	1.1	-15.5
Maksimum	16.0	16.3
Ortalama	8.1	3.2
Minimuma Uzaklık	6.8	23.4
Maksimuma Uzaklık	-8.1	-8.4
Performans	-8.9%	-17.3%

*Mevcut durumda, son bir yıllık maksimum seviyeye 8.4 puan yakınız.*

# AKLIN YOLU AÖS

**AÖS, Google Play ve App Store'da!**  
Geç kalmadan akıllı telefonunuza yükleyin.

Sonuç veren yatırım kararlarının püf noktası, finans piyasalarını doğru yorumlamaktır. Kişisel finansal asistanınız AÖS'le tanışın, akıl odaklı öneriler sayesinde yatırım deneyiminizi iyileştirin.



Haftalık Veri Takvimi						
Tarih	TSİ	Ülke	Açıklanacak Veri	Dönemi	Beklenti	Önceki
27 Haziran			AMB Sintra Forumu (27 - 29 Haziran)			
27 Haziran		Almanya	Perakende Satışlar (Aylık)	Mayıs	1.0%	-5.4%
27 Haziran		Almanya	Perakende Satışlar (Yıllık)	Mayıs	-	2.5%
27 Haziran	04:30	Çin	Sanayi Karları (Yıllık)	Mayıs	-	-8.5%
27 Haziran	10:00	Euro Bölgesi	AMB Yetkilisi Villeroy'un Konuşması			
27 Haziran	15:30	ABD	Dayanıklı Mal Siparişleri (Aylık, öncü)	Mayıs	0.1%	0.5%
27 Haziran	15:30	ABD	Çekirdek Dayanıklı Mal Siparişleri (Aylık, öncü)	Mayıs	0.4%	0.4%
27 Haziran	17:00	ABD	Bekleyen Konut Satışları (Aylık)	Mayıs	-3.5%	-3.9%
27 Haziran	17:30	ABD	Dallas Fed İmalat Aktivitesi	Haziran	-	-7.3%
27 Haziran	20:30	Euro Bölgesi	AMB Başkanı Lagarde'ın Konuşması			
28 Haziran	02:50	Japonya	Perakende Satışlar	Mayıs	4.0%	2.9%
28 Haziran	09:00	Almanya	Tüketici Güveni	Haziran	-28.0	-26.0
28 Haziran	11:00	Euro Bölgesi	AMB Başkanı Lagarde'ın Konuşması			
28 Haziran	11:30	Euro Bölgesi	AMB Yetkilisi Lane'in Konuşması			
28 Haziran	12:30	Euro Bölgesi	AMB Yetkilisi Elderson'ın Konuşması			
28 Haziran	14:00	Euro Bölgesi	AMB Yetkilisi Panetta'ın Konuşması			
28 Haziran	16:00	ABD	FHFA Konut Fiyat Endeksi (Aylık)	Nisan	-	1.5%
28 Haziran	17:00	ABD	Conference Board Tüketici Güveni	Haziran	100.0	106.4
28 Haziran	17:00	ABD	Richmond Fed İmalat Endeksi	Haziran	-	-9
28 Haziran	19:30	ABD	FED Yetkilisi Daly'nin Konuşması			
29 Haziran	02:50	Japonya	Perakende Satışlar (Aylık)	Mayıs	1.0%	0.8%
29 Haziran	02:50	Japonya	Perakende Satışlar (Yıllık)	Mayıs	4.0%	2.9%
29 Haziran	10:00	Türkiye	Ekonomik Güven Endeksi	Haziran	-	96.7
29 Haziran	11:00	Euro Bölgesi	AMB Yetkilisi Guindos'un Konuşması			
29 Haziran	12:00	Euro Bölgesi	Tüketici Güveni	Haziran	-	-23.6
29 Haziran	13:00	Euro Bölgesi	AMB Yetkilisi Schanbel'in Konuşması			
29 Haziran	15:00	Almanya	TÜFE (Aylık)	Haziran	0.3%	0.9%
29 Haziran	15:00	Almanya	TÜFE (Yıllık)	Haziran	7.8%	7.9%
29 Haziran	15:30	ABD	GSYİH	1.Çeyrek	-1.4%	-1.5%
29 Haziran	15:30	ABD	GSYİH Fiyat Endeksi	1.Çeyrek	8.1%	8.1%
29 Haziran	15:30	ABD	Kişisel Tüketim	1.Çeyrek	-	3.1%
29 Haziran	15:30	ABD	Çekirdek PCE	1.Çeyrek	-	5.1%
29 Haziran	16:30	Euro Bölgesi	FED, AMB ve BoE Merkez Bankası Başkanlarının Konuşması			
29 Haziran	18:00	Euro Bölgesi	AMB Başkanı Lagarde'ın Konuşması			
29 Haziran	18:30	ABD	FED Yetkilisi Mester'in Konuşması			
29 Haziran	20:05	ABD	FED yetkilisi Bullard'ın Konuşması			
30 Haziran	02:50	Japonya	Sanayi Üretimi (Aylık, öncü)	Mayıs	-0.3%	-1.5%
30 Haziran	02:50	Japonya	Sanayi Üretimi (Yıllık, öncü)	Mayıs	4.2%	-4.9%
30 Haziran	04:30	Çin	İmalat PMI	Haziran	-	49.6
30 Haziran	04:30	Çin	İmalat Dışı PMI	Haziran	-	47.8
30 Haziran	10:00	Türkiye	Dış Ticaret Dengesi (milyar dolar)	Mayıs	-	6.11
30 Haziran	15:30	ABD	Haftalık İşsizlik Maaşı Başvuruları	25 Haziran	-	229K
30 Haziran	15:30	ABD	Devam Eden Başvurular	18 Haziran	-	1315K
30 Haziran	15:30	ABD	Kişisel Gelir	Mayıs	0.5%	0.4%
30 Haziran	15:30	ABD	Kişisel Harcamalar	Mayıs	0.4%	0.9%
30 Haziran	15:30	ABD	PCE Deflator (Aylık)	Mayıs	0.7%	0.2%
30 Haziran	15:30	ABD	PCE Deflator (Yıllık)	Mayıs	-	6.3%
30 Haziran	15:30	ABD	Çekirdek PCE Deflator (Aylık)	Mayıs	0.5%	0.3%
30 Haziran	15:30	ABD	Çekirdek PCE Deflator (Yıllık)	Mayıs	4.8%	4.9%
30 Haziran	16:45	ABD	MNI Chicago PMI	Haziran	58.8	60.3
1 Temmuz	02:30	Japonya	Tokyo TÜFE (Yıllık)	Haziran	2.5%	2.4%
1 Temmuz	02:30	Japonya	Tokyo Çekirdek TÜFE (Yıllık)	Haziran	1%	0.9%
1 Temmuz	02:50	Japonya	Tankan Büyük İmalatçılar Endeksi	2.Çeyrek	13	14
1 Temmuz	02:50	Japonya	Tankan Sermaye Harcamaları	2.Çeyrek	8.3%	2.2%
1 Temmuz	02:50	Japonya	Tankan İmalat Görünüm	2.Çeyrek	13	9
1 Temmuz	02:50	Japonya	Tankan İmalat Dışı Endeksi	2.Çeyrek	13	9
1 Temmuz	02:50	Japonya	Tankan İmalat Dışı Görünüm	2.Çeyrek	17	7
1 Temmuz	03:30	Japonya	Jibun Bank İmalat PMI (Final)	Haziran	-	52.7
1 Temmuz	04:45	Çin	Caixin Çin İmalat PMI	Haziran	-	48.1
1 Temmuz	10:00	Türkiye	S&P Global İmalat PMI	Haziran	-	49.2
1 Temmuz	10:55	Almanya	S&P Global İmalat PMI	Haziran	-	52.0
1 Temmuz	11:00	Euro Bölgesi	S&P Global İmalat PMI (Final)	Haziran	-	52.0
1 Temmuz	12:00	Euro Bölgesi	TÜFE (Aylık, öncü)	Haziran	-	0.8%
1 Temmuz	12:00	Euro Bölgesi	TÜFE (Yıllık, öncü)	Haziran	8.3%	8.1%
1 Temmuz	12:00	Euro Bölgesi	Çekirdek TÜFE (Yıllık, öncü)	Haziran	-	3.8%
1 Temmuz	16:45	ABD	S&P Global İmalat PMI (Final)	Haziran	-	52.4
1 Temmuz	17:00	ABD	ISM İmalat PMI	Haziran	55.4	56.1
1 Temmuz	17:00	ABD	ISM Ödemeler Endeksi	Haziran	-	82.2
1 Temmuz	17:00	ABD	ISM Yeni Siparişler	Haziran	-	55.1
1 Temmuz	17:00	ABD	ISM İstihdam	Haziran	-	55.1
1 Temmuz	17:00	ABD	İnşaat Harcamaları (Aylık)	Mayıs	0.5%	0.2%

Kaynak: Bloomberg, TCMB, TÜİK, HLY Araştırma





## Halk Yatırım Araştırma



Halkyatirimarastirma@halkyatirim.com.tr



+90 212 314 81 81

## Halk Yatırım Araştırma

Banu KIVCI TOKALI	Araştırma Direktörü	BTokali@halkyatirim.com.tr +90 212 314 81 88
İlknur TURHAN	Müdür Perakende, Cam, Çimento, GYO, Mobilya, Gıda	ITurhan@halkyatirim.com.tr +90 212 314 81 85
Ebru USTA	Yönetmen Strateji, Makroekonomi	EUsta@halkyatirim.com.tr +90 212 314 82 16
Ayşegül BAYRAM	Uzman Strateji, Telekom, Madencilik, Savunma, Yazılım, Teknoloji	ABayram@halkyatirim.com.tr +90 212 314 87 30
Mehmet Bilal BİRCAN	Uzman Havacılık, Dayanıklı Tüketim	MBircan@halkyatirim.com.tr +90 212 314 82 53
Emil ABDULLAYEV	Uzman Yardımcısı Demir-Çelik, Petrol & Gaz	EAbdullayev@halkyatirim.com.tr +90 212 314 87 24
Yasin SARIHAN	Uzman Yardımcısı Otomotiv	YSarihan@halkyatirim.com.tr +90 212 314 87 26

## ÇEKİNCE

Bu rapor ve yorumlardaki yazılar, bilgiler ve grafikler yalnızca bilgi edinilmesi amacıyla derlenmiştir. Burada yer alan yatırım bilgi, yorum ve tavsiyeleri yatırım danışmanlığı kapsamında değildir. Yatırım danışmanlığı hizmeti, yetkili kuruluşlar tarafından kişilerin risk ve getiri tercihleri dikkate alınarak kişiye özel, imzalanacak yatırım danışmanlığı sözleşmesi çerçevesinde sunulmaktadır. Burada yer alan yorum ve tavsiyeler ise genel niteliktedir. Bu tavsiyeler mali durumunuz ile risk ve getiri tercihlerinize uygun olmayabilir. Bu nedenle, sadece burada yer alan bilgilere dayanarak yatırım kararı verilmesi beklentilerinize uygun sonuçlar doğurmayabilir. Halk Yatırım, bu bilgilerin doğru, eksiksiz ve değişmez olduğunu garanti etmez, bilgi eksikliği ve yanlışlığından hiçbir şekilde sorumlu tutulamaz. Raporda yer alan ifadeler, hiçbir şekilde alış veya satış teklifi olarak değerlendirilemez. Halk Yatırım'ın rapordaki bilgiler dolayısıyla ortaya çıkabilecek doğrudan ve dolaylı kazanç ve zararlarla ilgili herhangi bir sorumluluğu yoktur. Bu ileti 05 Kasım 2014 tarih ve 29166 sayılı Resmî Gazetede yayınlanan ve 01 Mayıs 2015 tarihinde yürürlüğü giren "Elektronik Ticaretin Düzenlenmesi Hakkında" çıkan kanunun 2.Maddesi c bendinde belirtilen Ticari Elektronik ileti kapsamında değildir.

